

# iphone・ipadからエコー動画をダウンロードする事例

EchoDiary専用  
QRコード



echodiary



URL

http://echo3.atlink.jp/ebina2/

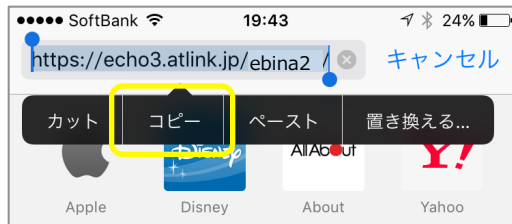
Apple社製iphone・ipadなどのiOS機器（※）では、エコーダイアリーで保存されている動画の「再生」は出来ますが、「ダウンロード」が実行できません。これはiOS側の仕様のためです。予めご了承ください。しかし、APP Store よりダウンロードできるアプリケーションを利用いただくとアプリ内で動画データをダウンロード（アプリ内での機能となります。表現も異なる場合があります）することは可能です。

※アンドロイド系スマートフォン・タブレット端末、WindowsOS、MacOSでは基本的に「再生」「ダウンロード」はエコーダイアリー内より実行可能です。

- 1 「APP Store」より動画ダウンロードアプリをインストールしてください。  
（事例として「Clipbox」でご説明）



- 2 エコーダイアリーのURLをコピーします。



- 3 動画ダウンロードアプリを開き、コピーしたURLをペースト（貼り付け）します。



- 4 エコーダイアリーにログインし「再生」、アプリ内の「クリップ」より保存します。



- 5 クリップの下に動画ファイルが表示されOKをタッチすると保存されたデータファイルが表示されます。

