

# iphone・ipadからエコー動画をダウンロードする事例

EchoDiary専用  
QRコード



echodiary



URL

<http://echo3.atlink.jp/ekimae/>

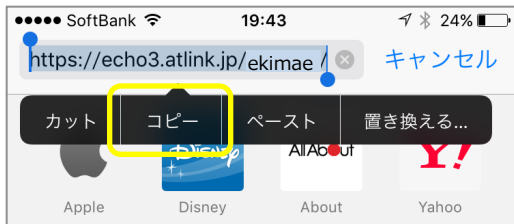
Apple社製iphone・ipadなどのiOS機器（※）では、エコーダイアリーで保存されている動画の「再生」は出来ませんが、「ダウンロード」が実行できません。これはiOS側の仕様のためです。しかし、APP Store よりダウンロードできるアプリケーションを利用いただくとアプリ内で動画データをダウンロード（アプリ内での機能となります。表現も異なる場合があります）することは可能です。

※アンドロイド系スマートフォン・タブレット端末、WindowsOS、MacOSでは基本的に「再生」「ダウンロード」はエコーダイアリー内より実行可能です。

- 1 「APP Store」より動画ダウンロードアプリをインストールしてください。  
（事例として「Clipbox」でご説明）



- 2 エコーダイアリーのURLをコピーします。



- 3 動画ダウンロードアプリを開き、コピーしたURLをペースト（貼り付け）します。



- 4 エコーダイアリーにログインし「再生」、アプリ内の「クリップ」より保存します。



- 5 クリップの下に動画ファイルが表示されOKをタッチすると保存されたデータファイルが表示されます。



＜ご注意＞ APP Storeからのアプリケーションのダウンロードはあくまでも患者様のご判断にて行ってください。アプリケーションのダウンロードなどによるiOS機器の不具合、料金課金などにおいて当院では一切責任は負いかねますので予めご了承ください。また、アプリケーションのダウンロードおよび操作方法に関するご質問にもご対応出来ません。